

Pelaporan
SPT 1770 SS
melalui e-filing

Membuat SPT 1770SS

1. Siapkan Formulir 1721 A1 atau 1721-A2

BUKTI PEMOTONGAN PAJAK PENGHASILAN PASAL 21 BAGI PEKERJA NEGARA SIPIL ATAU ANGGOTA TENTARA NASIONAL INDONESIA ATAU ANGGOTA POLISI REPUBLIK INDONESIA ATAU PEGAWAI NEGARA ATAU PENSERIKAMNYA

FORMULIR 1721 - A2
Lampiran ke-1 Surat Pemberitahuan Penghasilan dan Potongan

KEBANTUAN KEUANGAN DI INVESTASIKAN / GABUNG PAJAK

PERSEMESTERAN: 12 - 2014

PEMERINTAH DAERAH
BENGLURU, PROVINSI DKI JAKARTA

A. IDENTITAS PEMERIKSA PENGHASILAN YANG DIPOTONG

1. NPWP: 12 345 678 9 000 000
2. NAMA: MOHAMED HANAFI
3. ALAMAT: PERIWA MUDA / ...
4. ALAMAT: ...

2. Bukti Potong Pajak Final

Diasumsikan tidak ada bukti potong Final

B. RINCIAN PENGHASILAN DAN PENGHUTUNGAN PPh PASAL 21

URAIAN	JUMLAH (Rp)
KODE OBJEK PAJAK: X 24-100-01 24-100-02	
PENGHASILAN BRUTO:	
1. GAJI POKOK/PENSUN	43.547.400
2. TUNJANGAN ISTERI	4.354.740
3. TUNJANGAN ANAK	870.948
4. JUMLAH GAJI DAN TUNJANGAN KELUARDA (1 & D. 3)	48.773.088
5. TUNJANGAN PERBAIKAN PENGHASILAN	-
6. TUNJANGAN STRUKTURAL/FUNGSIONAL	2.405.000
7. TUNJANGAN BERAS	2.511.360
8. TUNJANGAN KHUSUS	913.679
9. TUNJANGAN LAIN-LAIN	281
10. PENGHASILAN TETAP DAN TERKUTUP LAINNYA YANG REDUKSIHAKNYA TERPANGGIL DAN REDUKSIHAKI GAJI	2.275.000
11. JUMLAH PENGHASILAN BRUTO (4 & D. 10)	56.878.408
PENGURANGAN:	
12. BIAYA JAKAT/BIAYA PENSUN	2.843.820
13. SURAH PENSUN ATAU SURAH THT	2.316.722
14. JUMLAH PENGURANGAN (12 & D. 14)	5.160.542
PENGHUTUNGAN PPh PASAL 21	
15. JUMLAH PENGHASILAN NETO (11 - 14)	51.717.866
16. JUMLAH PENGHASILAN NETO MASA SEBELUMNYA	-
17. JUMLAH PENGHASILAN NETO UNTUK PENGHUTUNGAN PPh PASAL 21 (SETHUNJUD/SETHUNJUKAN)	51.717.866
18. PENGHASILAN TIDAK KENA PAJAK (PTKP)	42.000.000
19. PENGHASILAN KENA PAJAK SEBATHUNJUD/SEBATHUNJUKAN (17 - 18)	9.717.866
20. PPh PASAL 21 ATAS PENGHASILAN KENA PAJAK SEBATHUNJUD/SEBATHUNJUKAN	485.800
21. PPh PASAL 21 YANG TELAH DIPOTONG MASA SEBELUMNYA	-
22. PPh PASAL 21 TERUTANG	485.800
23. PPh PASAL 21 YANG TELAH DIPOTONG DAN DILUNAS	-
23A. ATAS GAJI DAN TUNJANGAN	485.800
23B. ATAS PENGHASILAN TETAP DAN TERKUTUP LAINNYA YANG REDUKSIHAKNYA TERPANGGIL DAN REDUKSIHAKI GAJI	-
C. PEGAWAI TERSEBUT: <input type="checkbox"/> DIPINDAHKAN <input type="checkbox"/> PINDAHAN <input type="checkbox"/> BARU <input type="checkbox"/> PENSUN	
D. TANDA TANGAN BENDAHARA	
1. NPWP: 00305304 - 000 - 000	4. TINGGAL & TANDA TANGSI
2. NAMA: MOHAMMAD HASAN	12 - 01 - 2014
3. NIK: 19010102014011001	

Mhasan



masukan npwp

:: DJP Online - Login ::

NPWP

Password

masukan pasword



klik gambar untuk perbarui kode

Kode Keamanan

Login →

klik login

Lupa password ? reset [di sini](#)

Anda belum terdaftar ? daftar [di sini](#)

Belum menerima link aktivasi ? klik [di sini](#)

Anda belum memiliki NPWP ? daftar [di sini](#)

Anda memerlukan bantuan ? hubungi kami di 1 500 200 (Kring Pajak)

One-stop Tax Services



[DJP Online](#) [E-Filing](#) [E-Billing](#) [E-Bupot](#)

Profil Saya

NPWP	<input type="text"/>
Nama	<input type="text"/>
Alamat	<input type="text"/>
Email	<input type="text"/>
Pekerjaan	PEGAWAI SWASTA

[Profil Lengkap](#)

Layanan DJP Online

e-Filing	e-Form
	
<p>e-Filing adalah salah satu cara penyampaian SPT secara elektronik. Lebih mudah, lebih cepat, lebih aman!</p>	<p>e-Form adalah salah satu cara penyampaian SPT dengan menggunakan formulir elektronik.</p>

Contacts

Kantor Pusat Direktorat Jenderal Pajak
Jalan Gatot Subroto, Kavling 40-42
Jakarta 12190

Email: pengaduan@pajak.go.id



Related Sites

- Direktorat Jenderal Pajak
- Kementerian Keuangan Republik Indonesia

Follow Us On



Membuat SPT 1770SS

Klik Buat SPT

8.

Daftar SPT

8 Klik di sini 

No	Jenis SPT	Tahun/Masa Pajak	Pembetulan ke	Status	Jumlah	Action
Tidak ada data						

Sebelumnya Selanjutnya

Buat SPT

9. Jawab Pertanyaan dibawah ini dengan memilih **"Tidak"**

Formulir SPT

Apakah Anda Menjalankan Usaha atau Pekerjaan bebas?

Ya

Tidak 9

Membuat SPT 1770SS

Jawab Pertanyaan dibawah ini dengan memilih “Tidak”

10.

Apakah Anda seorang Suami atau Istri yang menjalankan kewajiban perpajakan terpisah (MT) atau Pisah Harta?

- Ya
 Tidak

10

11.

Jawab Pertanyaan dibawah ini dengan memilih “Ya”

Apakah Penghasilan Bruto Yang Anda Peroleh selama setahun Kurang dari 60 Juta Rupiah?

- Ya
 Tidak

11

12. Klik Tombol 1770SS

SPT 1770 SS

12

Membuat SPT 1770SS

Isi Tahun Pajak : 2015
Status SPT : Normal
Klik Berikutnya

13.

The screenshot displays a web-based form for creating an SPT 1770SS. At the top, there are three steps: 1. Isi Data Formulir (highlighted in green), 2. Isi Data SPT, and 3. Kirim SPT. Below the steps is a progress bar. The main section is titled 'Data Formulir' and contains the following fields:

- Tahun Pajak:** A dropdown menu with '2015' selected.
- Status SPT:** Radio buttons for 'Normal' (selected) and 'Pembetulan'.
- Pembetulan Ke:** A text input field containing '0'.

At the bottom left, there is a yellow circle with the number '13'. At the bottom center, there is a blue button labeled 'Berikutnya >' with a right-pointing arrow.

Membuat SPT 1770SS

14. Isi Tahun Pajak : 2015

A. Pajak Penghasilan

1	Penghasilan Bruto Dalam Negeri Sehubungan Dengan Pekerjaan dan penghasilan neto dalam negeri lainnya	56.878.408	Isi dari 1721-A2 angka 8
2	Pengurangan	5.160.642	Isi dari 1721-A2 angka 11
3	Penghasilan Tidak Kena Pajak	63.000.000	Terisi Otomatis
K/1 Kawin Tanggungan 1 Orang			
4	Penghasilan Kena Pajak	0	Isi dari Angka 5 (atasnya)
5	Pajak Penghasilan Terutang	0	
6	Pajak Penghasilan yang telah dipotong oleh pihak	0	Nilainya Harus 0
7	Nihil		

Pilih PTKP Sesuai Formulir 1721A2

15 Berikutnya

15. Jika isian sudah benar, klik Berikutnya



Membuat SPT 1770SS

16. Isi bagian B Penghasilan yang dikenakan PPh Final dan yang dikecualikan dari Objek Pajak

17. Jika isian sudah benar, atau tidak ada isiannya, klik Berikutnya

B. Penghasilan yang dikenakan PPh Final dan yang dikecualikan dari Objek Pajak

8	Dasar Pengenaan Pajak/Penghasilan Bruto Pajak Penghasilan Final	16	
9	Pajak Penghasilan Final Terutang		
10	Penghasilan yang Dikecualikan dari Objek Pajak		

Sebelumnya **Berikutnya** 17

Membuat SPT 1770SS

18. Isi bagian C Daftar Harta dan Kewajiban

A. Pajak Penghasilan

B. Penghasilan yang dikenakan PPh Final dan yang dikecualikan dari Objek Pajak

C. Daftar Harta dan Kewajiban

11	Jumlah Keseluruhan Harta yang Dimiliki pada Akhir Tahun Pajak	500.000.000
12	Jumlah Keseluruhan Kewajiban/Utang pada Akhir Tahun Pajak	100.000.000

Se **19** Berikutnya

Jika isian sudah benar klik Berikutnya

19.

Membuat SPT 1770SS

20.

D

Pernyataan

Baca Pernyataannya

Centang Setuju

Sesuai Dengan Prinsip *Self Assessment*, Isi SPT Tahunan Merupakan Tanggung Jawab Wajib Pajak

A. Pajak Penghasilan

B. Penghasilan yang dikenakan PPh Final dan yang dikecualikan dari Objek Pajak

C. Daftar Harta dan Kewajiban

D. Pernyataan

Dengan menyadari sepenuhnya akan segala akibatnya termasuk sanksi-sanksi sesuai dengan ketentuan peraturan perundang-undangan yang berlaku saya menyatakan bahwa apa yang telah saya beritahukan di atas adalah benar, lengkap, jelas.

Setuju

20

« Sebelumnya [Berikutnya](#) » 21

Klik Berikutnya

21.

Membuat SPT 1770SS

22.

Ringkasan SPT Tahunan yang telah dibuat

Pastikan Status SPT adalah **Nihil**

Apabila SPT sudah yakin betul dalam pengisian, langkah selanjutnya adalah meminta kode verifikasi untuk mengirim SPT

Klik tulisan [di sini]

SPT Anda

Jenis Formulir	1770SS
Tahun Pajak	2015
Pembetulan Ke	0
Status SPT	Nihil
Jumlah	0

Kirim

Kode Verifikasi Ambil kode verifikasi **[di sini]** Pastikan server code yang anda terima sesuai

klik disini



[di sini]

22

Kirim SPT

Membuat SPT 1770SS

23. Muncul kotak dialog seperti di bawah ini, lalu klik email.



Kode Verifikasi Dikirim ke?

email 23

nomor Handprone

Batal/Cancel 24 OK

24. Klik OK

Muncul kotak dialog seperti di bawah ini, lalu klik OK dan silakan cek email.

25.



INFO

Token telah dikirim ke email Anda

25 ok

Membuat SPT 1770SS

[e-Filing] Kode Verifikasi

efiling@pajak.go.id Penyampaian SPT - Online ♦ Direktorat Jend

Cek email dengan pengirim efiling@pajak.go.id dan subjek email [e-Filing Kode Verifikasi

26.

26

efiling@pajak.go.id

Isikan kode Verifikasi yang diberikan ke aplikasi efileing online tadi

27.

Penyampaian SPT - Online
♦ Direktorat Jenderal Pajak 2015

Kode Verifikasi Anda adalah :

935157

server code:EF360198

Anda menerima pesan ini karena adanya permintaan kode v
pengiriman SPT ke server kami. Silahkan menggunakan kode ter
kepentingan pengiriman SPT anda melalui website kami. Jika An
tidak pernah melakukan permintaan kode ini, silahkan
mengabaikan/menghapus pesan ini.

Kirim

Kode Verifikasi

Ambil kode verifikasi [di sini]. Pastikan server
code yang anda terima sesuai

935157

server code:EF360198

Kirim SPT

28

27

← Balas ← Balas ke Semua → Teruskan

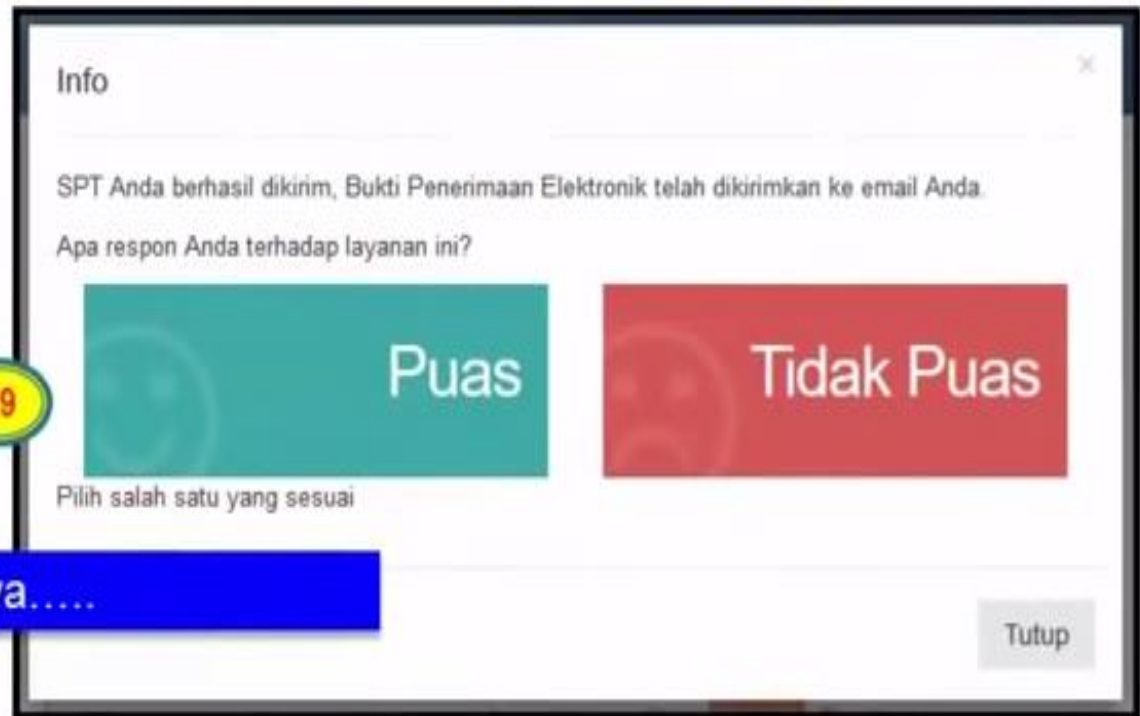
Lihat lanjut

Klik Kirim SPT

28.

Membuat SPT 1770SS

29. Jika SPT berhasil dikirim akan muncul survey kepuasan.



The screenshot shows a white pop-up window with a black border. At the top left is the title 'Info' and a close button 'x'. The main text reads: 'SPT Anda berhasil dikirim, Bukti Penerimaan Elektronik telah dikirimkan ke email Anda. Apa respon Anda terhadap layanan ini?'. Below this are two large buttons: a teal one labeled 'Puas' and a red one labeled 'Tidak Puas'. Under the buttons is the instruction 'Pilih salah satu yang sesuai'. At the bottom right is a 'Tutup' button.

29

Pilih Puas ya.....

Membuat SPT 1770SS

30. Silakan cek email. BPE (Bukti Penerimaan Elektronik) akan terkirim ke email.

30

[e-Filing] Bukti Penerimaan Elektronik

efiling@pajak.go.id

Ke smpbatangbatang-15@yahoo.co.id

Penyampaian SPT Elektronik

↳ Direktorat Jenderal Pajak

Berikut ini adalah Bukti Penerimaan Elektronik Anda.

Nama :

NPWP :

Tahun Pajak : 2015

Masa Pajak : -/-

Jenis SPT : 1770SS

Pembetulan ke : 0

Status SPT : Nihil

Nominal : 0

Tanggal Penyampaian : 11/02/2016

Nomor Tanda Terima Elektronik : 014032004011000110210

Terima kasih telah menyampaikan Laporan SPT Anda.

Pelaporan
SPT 1770 S
melalui e-filing

E-Filing SPT

DJP Online > Ansil SPT

DJP Online

E-Filing

E-Billing

E-Tracking

Klik Buat SPT

Petunjuk

- Menu ini memuat daftar SPT yang Anda buat dan kirimkan melalui situs e-filing pajak.go.id
- Melalui kolom Action di tabel Daftar Konsep SPT, arahkan kursor pada tombol berikut :

- Lihat SPT** ¹⁾ untuk melihat data SPT Anda
¹⁾ hanya untuk SPT 1770 SS dan 1770 S
- Kirim ulang BPE** untuk meminta pengiriman ulang Bukti Penerimaan Elektronik
- Lihat BPE** untuk melihat Bukti Penerimaan Elektronik

Daftar SPT

Buat SPT

No	idSpt	Jenis SPT	Tahun/Masa Pajak	Pembetulan ke	Status	Jumlah	Action
----	-------	-----------	------------------	---------------	--------	--------	--------

E-Filing SPT

[DJP Online](#) [E-Filing](#) [E-Billing](#) [E-Tracking](#)[Buat SPT](#)

Petunjuk

Pekerjaan Bebas adalah pekerjaan yang dilakukan oleh orang pribadi yang mempunyai keahlian khusus sebagai usaha untuk memperoleh penghasilan yang tidak terikat oleh suatu hubungan kerja.

Pisah Harta adalah apabila, dikehendaki secara tertulis oleh suami-isteri berdasarkan perjanjian pemisahan harta dan penghasilan

Menjalankan Kewajiban Perpajakan Sendiri (MT) adalah apabila, dikehendaki oleh isteri yang memilih untuk menjalankan hak dan kewajiban perpajakannya sendiri

e-SPT adalah aplikasi yang dibuat oleh Direktorat Jenderal Pajak untuk digunakan oleh Wajib Pajak untuk kemudahan dalam menyampaikan SPT. Anda dapat mengunduhnya di sini

Penghasilan Bruto adalah jumlah seluruh penghasilan bruto yang diterima atau diperoleh Wajib Pajak sehubungan dengan pekerjaan selama Tahun Pajak yang bersangkutan dari setiap pemberi kerja. Penghasilan tersebut antara lain dapat berupa

Formulir SPT

Apakah Anda Menjalankan Usaha atau Pekerjaan bebas?

- Ya
 Tidak

Apakah Anda seorang Suami atau Istri yang menjalankan kewajiban perpajakan terpisah (MT) atau Pisah Harta?

- Ya
 Tidak

Apakah Penghasilan Bruto Yang Anda Peroleh selama setahun Kurang dari 60 Juta Rupiah?

- Ya
 Tidak

Anda Dapat Menggunakan formulir 1770 S, pilihlah form yang akan digunakan

- Dengan Bentuk Formulir
 Dengan panduan

[SPT 1770 S dengan panduan](#)

E-Filing SPT

DJP Online

E-Filing

E-Billing

E-Tracking

Buat SPT > 1770 S

Petunjuk

Langkah I

Tahun Pajak adalah tahun diterima/diperolehnya penghasilan, pilih sesuai tahun penghasilan

Status SPT Normal adalah Jika Anda menyampaikan SPT untuk kali pertama untuk tahun pajak tertentu. Jika Anda memilih normal, nilai pembetulan ke akan terisi otomatis dengan angka nol(0) dan tdk dapat diubah

Status SPT Pembetulan adalah Jika Anda menyampaikan SPT untuk membetulkan SPT yang dilaporkan sebelumnya. Jika Anda memilih pembetulan, **Isikan nilai pembetulan ke- berapa** SPT Anda pada kotak isian pembetulan dan pastikan bahwa SPT sebelumnya telah Anda Kirimkan ke **Pajakcentra** melalui **Online**

SPT 1770 S - Langkah ke- 1 dari 18

Data Formulir

Tahun Pajak

Status SPT Normal
 Pembetulan Ke-

Pembetulan Ke-

[Langkah Berikutnya >](#)

E-Filing SPT

Buat SPT > 1770 S

Petunjuk

Anda dapat menambahkan data Bukti Pemotongan yang belum dimasukkan di dalam Bagian ini atau mengubah/menghapus Data Bukti Pemotongan yang sudah ada.

Berikut cara menambah Bukti Pemotongan:

1. Klik "Tambah"
2. Isi Data :
 - Jenis Pajak : Pasal 21 / Pasal 22 / Pasal 23 / Pasal 24 / Pasal 26 disesuaikan dengan bukti pemotongan yang dimiliki
 - NPWP Pemotong/ Pemungut Pajak
 - Nama Pemotong/ Pemungut Pajak
 - Nomor Bukti

SPT 1770 S - Langkah ke- 2 dari 18

Daftar Pemotongan/Pemungutan PPh Oleh Pihak Lain dan PPh Yang Ditanggung Pemerintah

Klik Tambah +

Tambah +

Nama Pemotong/Pemungut Pajak	NPWP Pemotong/Pemungut Pajak	Nomor Bukti Pemotongan/Pemungutan	Tanggal Bukti Pemotongan/Pemungutan	Jenis Pajak	Jumlah PPh Yang Dipotong/Dipungut	Action
No data available in table						
JAC					0	

Showing 0 to 0 of 0 entries

<< 1 >>

Langkah Sebelumnya

Langkah Berikutnya

E-Filing SPT

Buat SPT > 1770 S

Petunjuk

Anda dapat menambahkan data Bukti Pemotongan yang belum dimasukkan di dalam Bagian ini atau mengubah/menghapus Data Bukti Pemotongan yang sudah ada.

Berikut cara menambah Bukti Pemotongan:

1. Klik "Tambah"
2. Isi Data :
 - Jenis Pajak : Pasal 21 / Pasal 22 / Pasal 23 / Pasal 24 / Pasal 26 disesuaikan dengan bukti pemotongan yang dimiliki
 - NPWP Pemotong/ Pemungut Pajak
 - Nama Pemotong/ Pemungut Pajak
 - Nomor Bukti

Bukti Potong Baru

Jenis Pajak:

NPWP Pemotong/Pemungut Pajak *:

Nama Pemotong/Pemungut Pajak:

Nomor Bukti Pemotongan/Pemungutan *:

Tanggal Bukti Pemotongan/Pemungutan *:

Jumlah PPh Yang Dipotong/Dipungut:

Simpan

Batal

Diisi sesuai bukti potong 1721 A1 dari bendahara

E-Filing SPT

DJP Online **E-Filing** E-Billing E-Tracking

🏠 Buat SPT > 1770 S

📄 Petunjuk

Jumlah Penghasilan Neto Dalam Negeri Sehubungan dengan Pekerjaan diambil dari :

1. Kolom B No.12 (Untuk Formulir 1721-A1)
2. Kolom B No.15 (Untuk Formulir 1721-A2)
3. Kolom 2 (Untuk Formulir 1721-V1)

Jika Anda menggunakan prepopulated, pada bagian ini akan terisi secara otomatis berdasarkan data pemotongan dari pemberi kerja. Jika anda memiliki data berbeda, Anda dapat mengubahnya

📄 SPT 1770 S - Langkah ke- 3 dari 18

Masukkan Penghasilan Neto Dalam Negeri Sehubungan dengan Pekerjaan

Penghasilan Neto Dalam Negeri Sehubungan dengan Pekerjaan

45.636.406

◀ Langkah Sebelumnya

Langkah Berikutnya ▶

E-Filing SPT

DJP Online **E-Filing** E-Billing E-Tracking

🏠 Buat SPT > 1770 S

📄 Petunjuk

Penghasilan pada angka 1 sampai dengan 6 di samping adalah penghasilan selain yang dikenakan pemotongan PPh Final Contoh:

1. **Bunga** selain bunga tabungan atau deposito
2. **Sewa** selain sewa tanah dan/atau bangunan
3. **Hadiah** selain hadiah undian
4. **Penghasilan** lain misalnya pembebasan utang, setisih kurs

📄 SPT 1770 S - Langkah ke- 4 dari 18

Apakah Anda memiliki penghasilan Dalam Negeri Lainnya?

- Ya
 Tidak

◀ Langkah Sebelumnya

Langkah Berikutnya ▶



E-Filing SPT

Buat SPT > 1770 S

DJP Online E-Filing E-Billing E-Tracking

Petunjuk

Cukup jelas

SPT 1770 S - Langkah ke- 5 dari 18

Apakah Anda memiliki penghasilan Luar Negeri?

- Ya
- Tidak

Langkah Sebelumnya

Langkah Berikutnya



E-Filing SPT

Buat SPT > 1770 S

DJP Online E-Filing E-Billing E-Tracking

Petunjuk

Penghasilan pada angka 1 sampai dengan 6 di samping adalah penghasilan yang tidak termasuk Objek Pajak sebagaimana dimaksud dalam Pasal 4 ayat (3) UU PPh

SPT 1770 S - Langkah ke- 6 dari 18

Apakah Anda memiliki penghasilan yang Tidak termasuk Objek Pajak?

- Ya
- Tidak

Langkah Sebelumnya

Langkah Berikutnya

DJP Online Beranda Anasir SPT Buat SPT Submit SPT Bantuan

E-Filing SPT DJP Online E-Filing E-Billing E-Tracking

Buat SPT > 1770 S

Petunjuk

Jika "Ya", isilah kolom sesuai dengan data pemotongan PPh yang bersifat final yang Anda miliki.

Data yang Anda masukkan pada kolom DPP/Penghasilan Bruto adalah jumlah Penghasilan Bruto dalam satu tahun pajak, sedangkan pada kolom PPh Terutang adalah jumlah PPh dalam satu tahun pajak per jenis penghasilan.

SPT 1770 S - Langkah ke- 7 dari 18

Apakah Anda memiliki penghasilan yang pajaknya sudah dipotong secara final?

Ya
 Tidak

[Tambah +](#)

No	Sumber/Jenis Penghasilan	DPP/ Penghasilan Bruto	PPh Terutang	Action
No data available in table				
Jumlah			0	

[← Langkah Sebelumnya](#)
[Langkah Berikutnya >](#)

DJP Online Beranda Anasir SPT Buat SPT Submit SPT Bantuan

E-Filing SPT DJP Online E-Filing E-Billing E-Tracking

Buat SPT > 1770 S

Petunjuk

Jika "Ya", isilah kolom sesuai dengan data pemotongan PPh yang bersifat final yang Anda miliki.

Data yang Anda masukkan pada kolom DPP/Penghasilan Bruto adalah jumlah Penghasilan Bruto dalam satu tahun pajak, sedangkan pada kolom PPh Terutang adalah jumlah PPh dalam satu tahun pajak per jenis penghasilan.

Apakah Anda memiliki penghasilan yang pajaknya sudah dipotong secara final?

Tidak

Bagian A. Penghasilan yang dikenakan PPh Final dan/atau bersifat final

Sumber/Jenis Penghasilan

DPP/Penghasilan Bruto

PPh Terutang

1. Bunga Deposito, Tabunga...

1. Bunga Deposito, Tabungan, Diskonto SBI, Surat Berharga Negara

2. Bunga/Diskonto Obligasi

3. Penjualan Saham di Bursa Efek

4. Hadiah Undian

5. Pesangon, Tunjangan Hari Tua, dan tebusan Pemslun yang dibayarkan sekaligus

[Simpan](#) [Batal](#)

[Tambah +](#)

No	Sumber/Jenis Penghasilan	DPP/ Penghasilan Bruto	PPh Terutang	Action
No data available in table				
Jumlah			0	

[← Langkah Sebelumnya](#)
[Langkah Berikutnya >](#)

E-Filing SPT

Buat SPT > 1770 S

DJP Online E-Filing E-Billing E-Tracking

Petunjuk

Ketentuan pengisian Daftar Harta sbb:

1. Kolom Nama Harta:

- Tanah (cantumkan lokasi dan luas tanah);
- Bangunan (cantumkan lokasi dan luas bangunan);
- Kendaraan bermotor, mobil, sepeda motor (cantumkan merek dan tahun pembuatannya)
- Kapal pesiar, pesawat terbang, helikopter, jetski, peralatan olah raga khusus, dan sejenisnya
- Uang Tunai Rupiah, Valuta Asing sepadan US Dollar, Simpanan termasuk tabungan dan deposito di Bank Dalam dan Luar Negeri

SPT 1770 S - Langkah ke- 8 dari 18

Apakah Anda memiliki harta?

- Ya
- Tidak

Harta Pada SPT Tahun Lalu

Klik Tambah +

Tambah +

Kode Harta	Nama Harta	Tahun Perolehan	Harga Perolehan	Keterangan	Action
No data available in table					
Sub Total			0		
Jumlah Bagian B (JBB)			0		

Menampilkan 0 sampai 0 dari 0 data

E-Filing SPT

Buat SPT > 1770 S

Petunjuk

Ketentuan pengisian Daftar Harta sbb:

1. Kolom Nama Harta:

- Tanah (cantumkan lokasi dan luas tanah);
- Bangunan (cantumkan lokasi dan luas bangunan);
- Kendaraan bermotor, mobil, sepeda motor (cantumkan merek dan tahun pembuatannya)
- Kapal pesiar, pesawat terbang, helikopter, jetski, peralatan olah raga khusus, dan sejenisnya
- Uang Tunai Rupiah, Valuta

Harta Baru/New Asset

Kode Harta

Nama Harta

Tahun Perolehan

Harga Perolehan

Keterangan

- Pilih...
- Kas dan Setara Kas
 - 011-Uang Tunai
 - 012-Tabungan
 - 013-Giro
 - 014-Deposito
 - 019-Setara Kas Lainnya
 - Piutang
 - 021-Piutang

Simpan

Batal

Harta Baru/New Asset

Kode Harta

Nama Harta

Tahun Perolehan

Harga Perolehan

Keterangan

043-Mobil

MOBIL

2007

135.000.000

Simpan

Batal

061 RUMAH 2005 274.850.000

Sub Total 274.850.000

DJP Online One Stop Tax Services

Beranda Aspek SPT Buat SPT Submit SPT Bantuan

E-Filing SPT

Buat SPT > 1770 S

Petunjuk

Daftar ini digunakan untuk melaporkan jumlah kewajiban/utang pada akhir Tahun Pajak

Contoh:

Ilustrasi: Bila Anda meminjam sejumlah uang kepada Bank A Jl. Gatot Subroto No. 40 Jakarta sebesar Rp. 100.000.000 pada Tahun 2013. Sampai dengan akhir Tahun 2015 sisa pinjaman yang masih harus dilunasi kepada Bank A adalah sebesar Rp. 20.000.000.

Maka cara pengisiannya adalah sbb:

- Nama Pemberi Pinjaman : Bank A
- Alamat Pemberi Pinjaman : Jl. Gatot Subroto No. 40 Jakarta
- Tahun Peminjaman : 2013
- Jumlah : Rp. 20.000.000

SPT 1770 S - Langkah ke-9 dari 18

Apakah Anda memiliki utang?

Ya
 Tidak

Utang Pada SPT Tahun Lalu

Klik Tambah +

→

Tambah +

Kode Utang	Nama Pemberi Pinjaman	Alamat Pemberi Pinjaman	Tahun Peminjaman	Jumlah	Action
No data available in table					
Sub Total				0	
Jumlah Bagian C (JBC)				0	

Menampilkan 0 sampai 0 dari 0 data

DJP Online One Stop Tax Services

Beranda Aspek SPT Buat SPT Submit SPT Bantuan

E-Filing SPT

Buat SPT > 1770 S

Petunjuk

Daftar ini digunakan untuk melaporkan jumlah kewajiban/utang pada akhir Tahun Pajak

Contoh:

Ilustrasi: Bila Anda meminjam sejumlah uang kepada Bank A Jl. Gatot Subroto No. 40 Jakarta sebesar Rp. 100.000.000 pada Tahun 2013. Sampai dengan akhir Tahun 2015 sisa pinjaman yang masih harus dilunasi kepada Bank A adalah sebesar Rp. 20.000.000.

Hutang Baru

Kode Utang

Nama Pemberi Pinjaman

Alamat Pemberi Pinjaman

Tahun Peminjaman

Jumlah

Pilih

- 101-Utang Bank/Lembaga Keuangan bukan bank(KPR, Leasing Kendaraan Bermotor, dan sejenisnya)
- 102-Kartu Kredit
- 103-Utang Afiliasi(Pinjaman dari pihak yang memiliki hubungan istimewa sebagaimana dimaksud dalam pasal 18 ayat(4) UU PPh)
- 109-Utang Lainnya

DJP Online One Stop Tax Services

Beranda Aspek SPT Buat SPT Submit SPT Bantuan

E-Filing SPT

Buat SPT > 1770 S

Hutang Baru

Kode Utang

Nama Pemberi Pinjaman

Alamat Pemberi Pinjaman

Tahun Peminjaman

Jumlah

E-Filing SPT

🏠 Buat SPT > 1770 S

📌 Petunjuk

Bagian ini diisi dengan daftar susunan anggota keluarga yang menjadi tanggungan sepenuhnya Wajib Pajak, sesuai kondisi awal tahun pajak.

📌 SPT 1770 S - Langkah ke- 10 dari 18

Apakah Anda memiliki Tanggungan?

- Ya
 Tidak

Tanggungan Pada SPT Tahun Lalu 📄

Tambah ➕

Nama *	NIK	Hubungan Keluarga	Pekerjaan	Action
No data available in table				

Menampilkan 0 sampai 0 dari 0 data

<< >>

◀ Langkah Sebelumnya

Langkah Berikutnya ▶

E-Filing SPT

🏠 Buat SPT > 1770 S

📌 Petunjuk

Bagian ini diisi dengan daftar susunan anggota keluarga yang menjadi tanggungan sepenuhnya Wajib Pajak, sesuai kondisi awal tahun pajak.

Keluarga Baru/New Family

Nama

NIK

Hubungan Keluarga

Pekerjaan

💾 Simpan

🚫 Batal

Tanggungan Pada SPT Tahun Lalu 📄

Keluarga Baru/New Family

Nama

NIK

Hubungan Keluarga

Pekerjaan

💾 Simpan

🚫 Batal

Nama * NIK Hubungan K

E-Filing SPT

[DJP Online](#) [E-Filing](#) [E-Billing](#) [E-Tracking](#)

Buat SPT > 1770 S

Petunjuk

Bagian ini diisi jumlah zakat/sumbangan keagamaan yang bersifat wajib atas penghasilan yang menjadi objek pajak yang nyata-nyata dibayarkan oleh Wajib Pajak Orang Pribadi kepada badan amil zakat atau lembaga amil zakat atau lembaga pengelola sumbangan keagamaan lainnya yang dibentuk dan disahkan oleh Pemerintah, sesuai dengan bukti setoran yang sah.

SPT 1770 S - Langkah ke- 11 dari 18

Apakah Anda membayar Zakat/Sumbangan Keagamaan Kegiatan Wajib?

- Ya
 Tidak

[Langkah Sebelumnya](#) [Langkah Berikutnya](#)

E-Filing SPT

[DJP Online](#) [E-Filing](#) [E-Billing](#) [E-Tracking](#)

Buat SPT > 1770 S

Petunjuk

Pada pilihan Status Kewajiban Perpajakan Suami Istri, pilih :

- HB apabila, suami-isteri telah hidup berpisah berdasarkan putusan hakim;
- PH apabila, dikehendaki secara tertulis oleh suami-isteri berdasarkan perjanjian pemisahan harta dan penghasilan; atau
- MT apabila, dikehendaki oleh isteri yang memilih untuk menjalankan hak dan kewajiban perpajakannya sendiri

SPT 1770 S - Langkah ke- 12 dari 18

Status Kewajiban Perpajakan Suami Istri

Status Perkawinan
 Tidak Kawin
 Kawin

Status Kewajiban Perpajakan Suami-Isteri
KK / Kepala Keluarga

NPWP Isteri/Suami
NPWP

Pilih Golongan PTKP Anda

7 Penghasilan Tidak Kena Pajak/Jumlah Tanggungan

Kawin/K

2

[Langkah Sebelumnya](#) [Langkah Berikutnya](#)

E-Filing SPT

🏠 Buat SPT > 1770 S

📄 Petunjuk

Untuk jenis pajak Pasal 24, jumlah PPh yang dipotong/dipungut adalah mana yang lebih kecil antara jumlah yang sebenarnya atau jumlah tertentu yang dihitung berdasarkan formula sebagai berikut:

$(\text{Jumlah Penghasilan dari LN} / \text{Penghasilan Kena Pajak}) \times \text{Total PPh terutang}$

Dalam hal penghasilan yang diterima/diperoleh di luar negeri berasal dari beberapa negara, maka penghitungan kredit pajak berdasarkan formula tersebut tidak termasuk dalam

📄 SPT 1770 S - Langkah ke- 13 dari 18

Apakah Anda memiliki pengembalian/pengurangan PPh Pasal 24 dari penghasilan LN?

- Ya
 Tidak

◀ Langkah Sebelumnya **Langkah Berikutnya ▶**

E-Filing SPT

🏠 Buat SPT > 1770 S

📄 Petunjuk

Bagian D.14 a Diisi dengan jumlah PPh yang telah dibayar sendiri selama tahun pajak bersangkutan berupa PPh Pasal 25 Tahun Pajak yang bersangkutan termasuk jumlah pelunasan PPh yang terutang berdasarkan penghitungan sementara dalam hal Wajib Pajak Menyampaikan pemberitahuan permohonan perpanjangan jangka waktu penyampaian SPT tahunan

Bagian D.14 b Diisi dengan jumlah pokok PPh yang ada di dalam Surat Tagihan Pajak, tidak termasuk sanksi administrasi berupa bunga dan/atau denda

📄 SPT 1770 S - Langkah ke- 14 dari 18

Apakah Anda melakukan pembayaran PPh Pasal 25?

14a. PPh Yang dibayar Sendiri --> PPh Pasal 25

Apakah Anda sudah membayar STP PPh Pasal 25 (hanya pokok pajak)?

14b. PPh Yang dibayar Sendiri --> STP PPh Pasal 25 (Hanya Pokok Pajak)

◀ Langkah Sebelumnya **Langkah Berikutnya ▶**



pengisian data dari langkah-langkah sebelumnya. Pastikan pengisian SPT Anda sudah benar

SPT Anda dapat menyatakan Kurang Bayar, Lebih Bayar atau Nihil

Penghitungan Pajak Penghasilan (PPH)

Jumlah Penghasilan Neto setelah Pengurangan Zakat/Sumbangan Keagamaan yang sifatnya Wajib (4-5)	45.636.406
Penghasilan Tidak Kena Pajak/Jumlah Tanggungan	45.000.000
Penghasilan Kena Pajak (6-7)	636.000
PPH Terutang (Tarif Pasal 17 UU PPh x Angka 8)	31.800
Jumlah PPh Terutang (9+10)	31.800
PPH yang dipotong/dipungut pihak lain/ditanggung pemerintah dan/atau Kredit Pajak Luar Negeri dan/atau terutang di luar negeri	31.800
PPH yang Harus Dibayar Sendiri	0
Jumlah Kredit Pajak (14a + 14b + 14c)	0
Nihil	0

[← Langkah Sebelumnya](#)

[Langkah Berikutnya >](#)

Buat SPT > 1770 S

Petunjuk

Bagian Pembayaran, Jika Kurang Bayar

- Apabila berdasar hitungan sistem, status SPT Anda Kurang Bayar, sistem akan menampilkan panel pembayaran
- Apabila Anda sudah melakukan pembayaran atas kekurangan pembayaran pajak, pilih **Sudah**, dan masukkan NTPN dari Bukti Penerimaan Negara yang Anda miliki, serta tanggal pembayarannya
- Apabila Anda belum melakukan pembayaran, sistem ini memberikan layanan pembuatan **Kode Billing**, yang dapat Anda gunakan untuk melakukan pembayaran di Bank baik secara

SPT 1770 S - Langkah ke- 16 dari 18

Proses Kurang/Lebih Bayar

Penghitungan PPh Pasal 25

Angsuran PPh Pasal 25 Tahun Pajak Berikutnya Sebesar (Dihitung Berdasarkan)

Pilih

< Langkah Sebelumnya

Langkah Berikutnya >

E-Filing SPT

Buat SPT > 1770 S

Petunjuk

Cukup Jelas

SPT 1770 S - Langkah ke- 17 dari 18

Dengan menyadari sepenuhnya akan segala akibatnya termasuk sanksi-sanksi sesuai dengan ketentuan peraturan perundang-undangan yang berlaku saya menyatakan bahwa apa yang telah saya beritahukan di atas adalah benar, lengkap, jelas.

Setuju/Agree

< Langkah Sebelumnya

Langkah Berikutnya >

E-Filing SPT

Buat SPT > 1770 S

Petunjuk

1. Pastikan isian SPT Anda benar dengan memeriksa informasi ringkas SPT Anda pada tahap ini
2. Untuk melakukan pengiriman SPT (Submit), Anda diminta untuk mengisi Kode Verifikasi
3. Kode verifikasi dapat Anda minta dengan klik link ambil kode verifikasi di bawah kotak isian kode verifikasi
4. Anda dapat memilih kemana sistem mengirimkan kode verifikasi, apakah ke email atau ke nomor handphone Anda
5. Pastikan alamat email atau nomor handphone Anda adalah benar, sehingga dapat menerima pesan dari sistem
6. Apabila status SPT Anda adalah LB(Lebih Bayar), Anda hanya

SPT 1770 S - Langkah ke- 18 dari 18

SPT Anda

Jenis Formulir	1770S
Tahun Pajak	2015
Pembetulan Ke	0
Status	Nihil
Jumlah KB/LB	0

Kirim

Kode Verifikasi [Ambil kode verifikasi di sini](#) Pastikan server code yang anda terima sesuai

E-Filing SPT

Buat SPT > 1770 S

Petunjuk

1. Pastikan isian SPT Anda benar dengan memeriksa informasi ringkas SPT Anda pada tahap ini
2. Untuk melakukan pengiriman SPT (Submit), Anda diminta untuk mengisi Kode Verifikasi
3. Kode verifikasi dapat Anda minta dengan klik link ambil kode verifikasi di bawah kotak isian kode verifikasi
4. Anda dapat memilih kemana sistem mengirimkan kode

SPT Anda

Jenis Formulir	1770S
Tahun Pajak	2015
Pembetulan Ke	0

Kode Verifikasi Dikirim ke?

email

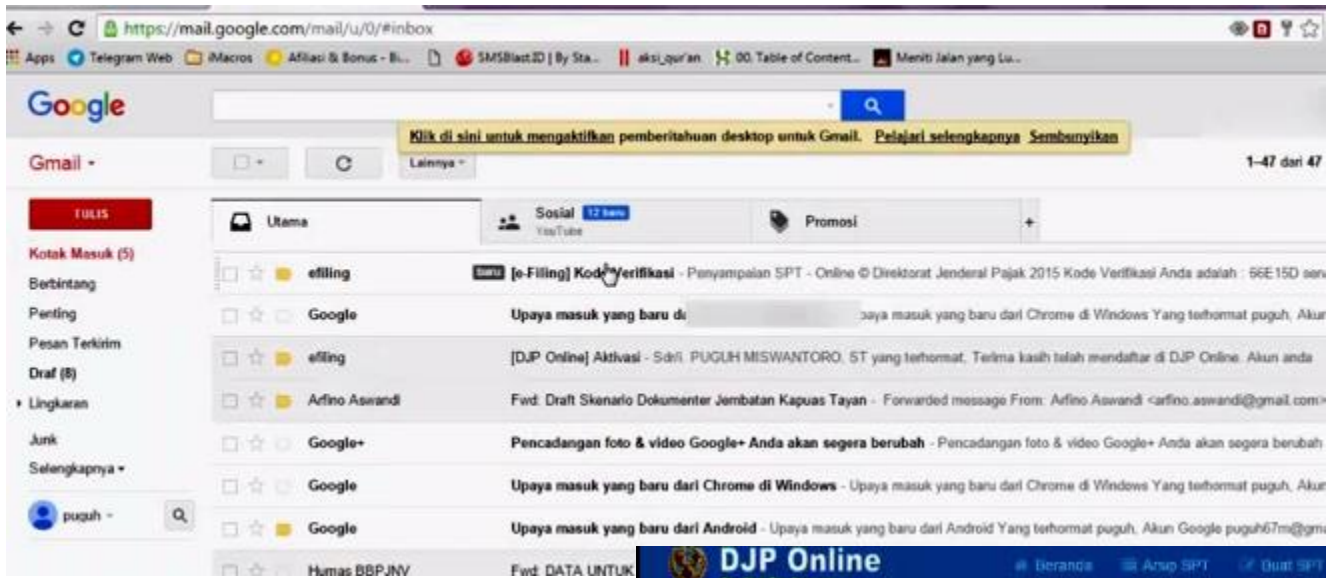
nomor Handphone

Batal/Cancel OK

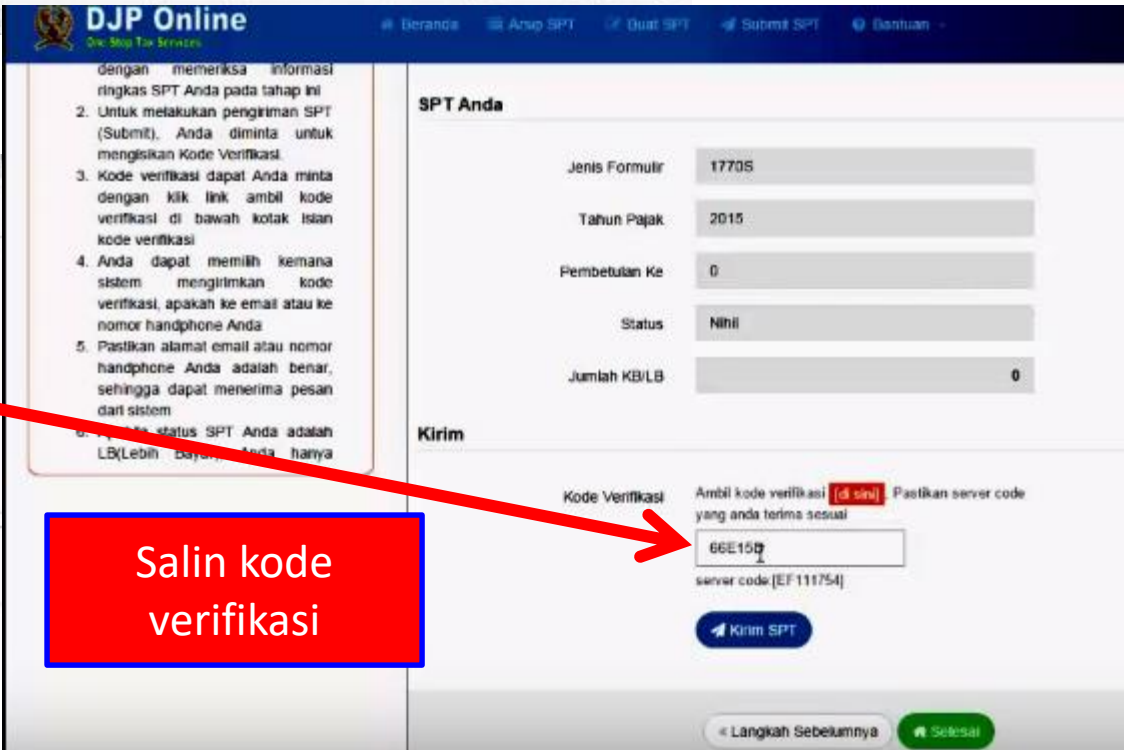
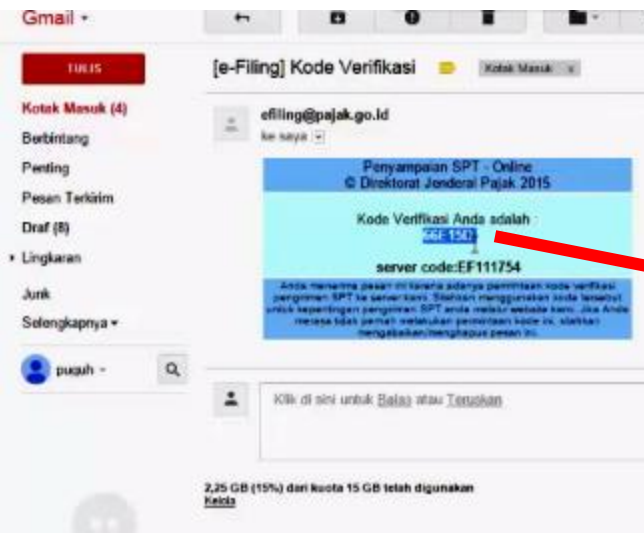
INFO

Token telah dikirim ke email Anda

OK



Periksa email Kotak masuk



Salin kode verifikasi

Jika SPT berhasil dikirim akan muncul survey kepuasan.

Info ×

SPT Anda berhasil dikirim, Bukti Penerimaan Elektronik telah dikirimkan ke email Anda.

Apa respon Anda terhadap layanan ini?

Puas **Tidak Puas**

Pilih salah satu yang sesuai

Tutup

29

Pilih Puas ya.....

Silakan cek email. BPE (Bukti Penerimaan Elektronik) akan terkirim ke email.

[e-Filing] Bukti Penerimaan Elektronik

efiling@pajak.go.id

Ke smpbatangbatang-15@yahoo.co.id

30

Penyampaian SPT Elektronik

◆Direktorat Jenderal Pajak

Berikut ini adalah Bukti Penerimaan Elektronik Anda.

Nama :

NPWP :

Tahun Pajak : 2015

Masa Pajak : -/-

Jenis SPT : 1770SS

Pembetulan ke : 0

Status SPT : Nihil

Nominal : 0

Tanggal Penyampaian : 11/02/2016

Nomor Tanda Terima Elektronik : 01402201602110001100210

Terima kasih telah menyampaikan Laporan SPT Anda.

KPP PRATAMA BANDUNG CIBEUNYING

Jl. Purnawarman No. 21 Bandung 40117

Telp : 022-4207897, 4232765, 4232523

Fax : 022-4239107

Twitter / Instagram :

[@kpp_cibeunying](#)

Facebook page :

www.facebook.com/kppcibeunying

Blog : Catatan Ekstens

ekstensifikasi423.blogspot.com

Pengaduan :

1. Line Telepon : (021) 1500200
2. Faxsimili : (021) 5251245
3. E-mail : pengaduan@pajak.go.id
4. Situs : www.pengaduan.pajak.go.id
5. Datang langsung / via surat :
Direktorat P2Humas KP DJP
Jl. Gatot Subroto 40-42, Jaksel.

TERIMA KASIH

KANTOR PELAYANAN PAJAK PRATAMA
BANDUNG CIBEUNYING

Terima Kasih